

50 ChatGPT prompts voor *jouw* *merkstrategie*



fitbrand.

Inhoudsopgave

Inleiding	1
1. Merkcommunicatie	2
2. Doelgroepsegmentatie	6
3. Merkwaarden en -missie	10
4. Sociale media captions	14
5. Website teksten	18

Inleiding

Als merkstrateg, ontwerper en fotograaf weet ik hoe snel ons vakgebied evolueert. De nieuwste revolutie? Die ken je al: Artificiële Intelligentie (AI). Deze technologie transformeert de manier waarop we merken bouwen, communiceren en innoveren.

AI is niet zomaar een nieuwe trend. Sinds de introductie van de eerste chatbots in de jaren '60 heeft AI een lange weg afgelegd. Maar de echte doorbraak kwam in 2022 met de lancering van ChatGPT, een AI die mensachtige conversaties kan voeren en complexe taken kan uitvoeren. Dit markeerde het begin van een nieuw tijdperk in creatieve en strategische processen.

Voor merkstrategen en creatieven biedt AI ongekennde mogelijkheden. Het stelt ons in staat om sneller te werken, diepere inzichten te vergaren en ons creatieve potentieel te vergroten. Maar hoe vertaalt zich dat naar Return on Investment (ROI)?

Onderzoek toont aan dat bedrijven die AI integreren in hun merkstrategie tot 40% efficiënter werken en hun klanttevredenheid met 25% zien stijgen. Bovendien rapporteren ze gemiddeld een 20% toename in omzet door verbeterde targeting en personalisatie.


Dit ebook is onderdeel van een serie en ontworpen om je op weg te helpen met AI, ongeacht je huidige ervaringsniveau. We beginnen bij de basis en bieden 50 praktische prompts die je direct kunt toepassen in je dagelijkse werk. Van het genereren van innovatieve ideeën tot het verfijnen van je merkcommunicatie - deze prompts dekken het hele spectrum van merkstrategie.

Onthoud: AI is een krachtig hulpmiddel, maar het vervangt niet jouw expertise en creativiteit. Het is een partner die je capaciteiten versterkt en je in staat stelt om meer te bereiken in minder tijd.

Laten we deze spannende reis samen beginnen. Duik in de prompts, experimenteer ermee en ontdek hoe AI jouw werk als merkstrateg of creatief naar een hoger niveau kan tillen. De toekomst van branding is hier, en ze is AI-powered.

Peter van der Steege





1. Merkcommunicatie



Een van de krachtigste toepassingen van ChatGPT is merkcommunicatie. Of het nu gaat om het schrijven van e-mails, persberichten, of blogposts, ChatGPT kan je helpen om effectieve en overtuigende teksten te creëren.

Merkcommunicatie is het geheel van boodschappen die een merk uitzendt naar zijn publiek. Het doel van merkcommunicatie is om een sterk, consistent en herkenbaar merkbeeld op te bouwen dat de kernwaarden en -boodschap van het merk weerspiegelt.

Goede merkcommunicatie kan leiden tot een grotere merkbekendheid, sterkere klantloyaliteit en een verbeterde reputatie. Dit hoofdstuk helpt je om effectieve merkcommunicatie strategieën te ontwikkelen en toe te passen.

1. Ontwerp e-mailcampagne voor productlancering

Gebruik dit prompt om een gestructureerde en aantrekkelijke e-mailcampagne te ontwerpen die een nieuw product effectief introduceert aan je doelgroep. Het helpt bij het benadrukken van de unieke voordelen van je product.

Ontwerp een e-mailcampagne voor de lancering van **[vul hier je productnaam in]** door **[vul hier je merknaam in]**. Geef details over het product en leg uit hoe het de klanten ten goede komt. Gebruik een professionele toon gericht op **[vul hier je doelgroep in]**. Zorg voor een pakkende onderwerpregel en call-to-action.

2. Bedenk social media contentkalender voor een maand

Met deze prompt creëer je een gevarieerde en strategische contentkalender voor social media die je merkboodschap consistent overbrengt en je publiek betrokken houdt.

Creëer een social media contentkalender voor een maand voor **[vul hier je merknaam in]**. Focus op **[vul hier je belangrijkste communicatieboodschap in]**. Zorg voor een mix van informatieve, inspirerende en interactieve content gericht op **[vul hier je doelgroep in]**.

3. Schrijf een nieuwsbrief voor nieuwe abonnees

Dit prompt helpt je bij het schrijven van een boeiende welkomstnieuwsbrief die nieuwe abonnees verwelkomt, je merk introduceert en hen motiveert om betrokken te blijven.

Schrijf een welkomstnieuwsbrief voor nieuwe abonnees van **[vul hier je merknaam in]**. Stel het merk voor en beschrijf de voordelen van de nieuwsbrief. Gebruik een vriendelijke en uitnodigende toon gericht op **[vul hier je doelgroep in]**. Voeg een oproep toe om **[vul hier een specifieke actie in]** te ondernemen.

4. Maak een communicatiestrategie voor crisisbeheer

Gebruik deze prompt om een doordachte en effectieve crisiscommunicatiestrategie te ontwikkelen, die je merk helpt om professioneel en oplossingsgericht te reageren in tijden van crisis.

Ontwikkel een communicatiestrategie voor crisisbeheer voor **[vul hier je merknaam in]**. Beschrijf de stappen voor interne en externe communicatie tijdens een crisis. Gebruik een rustige en oplossingsgerichte toon. Specificeer de rollen van teamleden en de belangrijkste communicatiemiddelen.

5. Creëer een klanttevredenheidsenquête

Dit prompt helpt je bij het samenstellen van een enquête die waardevolle feedback verzamelt van je klanten, waardoor je inzicht krijgt in hun ervaringen en verbeterpunten kunt identificeren.

Stel een klanttevredenheidsenquête op voor klanten van **[vul hier je merknaam in]**. Vraag naar hun ervaringen met onze producten of diensten en hoe we kunnen verbeteren. Gebruik een vriendelijke en open toon gericht op **[vul hier je doelgroep in]**. Zorg voor een mix van gesloten en open vragen.

6. Ontwerp een flyer voor een promotiecampagne

Gebruik dit prompt om een visueel aantrekkelijke en overtuigende flyer te maken die de aandacht trekt en klanten aanspoort om deel te nemen aan je promotiecampagne.

Ontwerp een flyer voor een promotiecampagne van **[vul hier je merknaam in]**. Geef details over de promotie en hoe klanten kunnen profiteren. Gebruik een aantrekkelijke en overtuigende toon gericht op **[vul hier je doelgroep in]**. Zorg voor een pakkende kop en duidelijke call-to-action.



7. Schrijf een radiocommercial script

Dit prompt helpt je bij het schrijven van een pakkend script voor een radiocommercial, waarmee je merkboodschap kort en krachtig overgebracht wordt naar je luisteraars.

Schrijf een script voor een radiocommercial van 30 seconden voor **[vul hier je merknaam in]**. Introduceer ons merk en vertel kort over onze **[vul hier je boodschap of campagne in]**. Gebruik een enthousiaste en overtuigende toon gericht op **[vul hier je doelgroep in]**. Zorg voor een pakkende afsluiting.

8. Ontwikkel een communicatiestijlhandleiding

Met deze prompt creëer je een uitgebreide gids die de toon, stijl en taalgebruik van je merk vastlegt, waardoor een consistente communicatie over alle kanalen gewaarborgd wordt.

Ontwikkel een communicatiestijlhandleiding voor **[vul hier je merknaam in]**. Beschrijf de toon, stijl en taal die moet worden gebruikt in alle communicatie-uitingen. Gebruik duidelijke en beknopte beschrijvingen gericht op **[vul hier je interne team of externe partners in]**. Zorg voor voorbeelden en richtlijnen. Stel me eerst vragen tot je genoeg informatie hebt om dit te ontwikkelen.

9. Schrijf een FAQ-sectie voor de website

Gebruik dit prompt om een duidelijke en informatieve FAQ-sectie te schrijven die de meest voorkomende vragen van je klanten beantwoordt en hen helpt snel de informatie te vinden die ze nodig hebben.

Schrijf een FAQ-sectie voor de website van **[vul hier je merknaam in]**. Beantwoord veelgestelde vragen over **[vul hier je producten of diensten in]**. Gebruik een informatieve en behulpzame toon gericht op **[vul hier je doelgroep in]**. Zorg voor duidelijke en beknopte antwoorden.

10. Maak een perskit voor media-aandacht

Dit prompt helpt je bij het ontwikkelen van een professionele perskit die journalisten en media voorziet van alle belangrijke informatie over je merk, waardoor je de kans op media-aandacht vergroot.

Ontwikkel een perskit voor **[vul hier je merknaam in]** om media-aandacht te genereren. Beschrijf de geschiedenis, missie, producten en belangrijke feiten over het merk. Gebruik een professionele toon gericht op journalisten en media. Zorg voor contactinformatie en links naar relevante bronnen. Stel me eerst vragen tot je genoeg informatie hebt om dit te ontwikkelen.



2. Doelgroep segmentatie

Doelgroepsegmentatie met ChatGPT-prompts



Doelgroepsegmentatie is cruciaal voor elke succesvolle marketingcampagne. Het helpt je om je communicatie te richten op specifieke groepen binnen je bredere doelgroep, wat leidt tot relevantere en effectievere marketingboodschappen.

Doelgroepsegmentatie is het proces van het verdelen van je markt in specifieke groepen van consumenten die vergelijkbare kenmerken en behoeften delen.

Door je doelgroep effectief te segmenteren, kun je gerichtere marketingcampagnes ontwikkelen die beter aansluiten bij de wensen en verwachtingen van verschillende klantgroepen. Dit leidt tot een hogere betrokkenheid, betere klanttevredenheid en uiteindelijk meer succes voor je merk.

Dit hoofdstuk biedt je de tools en prompts om je doelgroep te identificeren, te begrijpen en te benaderen.

11. Bepaal segmenten voor marketingcampagne

Met dit prompt identificeer je de belangrijkste klantsegmenten voor je marketingcampagne, gebaseerd op demografische, geografische, psychografische en gedragscriteria.

Identificeer en beschrijf de belangrijkste segmenten voor een marketingcampagne van **[vul hier je merknaam in]**. Gebruik demografische, geografische, psychografische en gedragscriteria om de segmenten te definiëren. Geef specifieke voorbeelden en beschrijf hoe je elk segment effectief kunt bereiken. Stel me eerst vragen tot je genoeg informatie hebt om dit te ontwikkelen.

12. Creëer persona's voor verschillende klantsegmenten

Gebruik deze prompt om gedetailleerde persona's te ontwikkelen die je helpen je klantsegmenten beter te begrijpen en gerichte marketingstrategieën te creëren.

Ontwikkel gedetailleerde persona's voor verschillende klantsegmenten van **[vul hier je merknaam in]**. Beschrijf hun demografie, psychografie, interesses, gedragskenmerken en koopmotivaties. Gebruik realistische voorbeelden en inzichten om elk segment tot leven te brengen. Stel me eerst vragen tot je genoeg informatie hebt om dit te ontwikkelen.

13. Ontwikkel marketingstrategieën voor diverse doelgroepen

Dit prompt helpt je bij het bedenken van verschillende marketingstrategieën die zijn afgestemd op de unieke kenmerken en behoeften van elk klantsegment.

Bedenk marketingstrategieën voor verschillende doelgroepen van **[vul hier je merknaam in]**. Beschrijf hoe je je boodschap en kanalen aanpast om effectief contact te maken met elk segment. Gebruik een gerichte en flexibele aanpak voor **[vul hier specifieke doelgroepen in]**.

14. Analyseer klantdata om segmenten te identificeren

Gebruik deze prompt om klantdata te analyseren en relevante klantsegmenten te identificeren, wat je helpt om gerichte en effectieve marketinginspanningen te ontwikkelen.

Analyseer klantdata van **[vul hier je merknaam in]** om relevante klantsegmenten te identificeren. Gebruik gegevens zoals demografie, koopgedrag en interacties met het merk. Beschrijf hoe je deze segmenten kunt gebruiken om gerichte marketinginspanningen te ontwikkelen. Stel me eerst vragen tot je genoeg informatie hebt om dit te ontwikkelen.

15. Ontwikkel een loyaliteitsprogramma voor specifieke segmenten

Met dit prompt ontwerp je een loyaliteitsprogramma dat aantrekkelijk is voor specifieke klantsegmenten, waardoor je klantloyaliteit en herhaalaankopen bevordert.

Ontwikkel een loyaliteitsprogramma voor **[vul jouw klantsegmenten in]** van **[vul hier je merknaam in]**. Beschrijf de voordelen en beloningen die aantrekkelijk zijn voor elk segment. Gebruik een gepersonaliseerde en betrokken toon gericht op **[vul hier de doelgroep van het loyaliteitsprogramma in]**.

16. Schrijf content voor verschillende klantsegmenten

Dit prompt helpt je bij het schrijven van gepersonaliseerde content die is afgestemd op de behoeften en interesses van verschillende klantsegmenten.

Schrijf content voor verschillende **[vul jouw klantsegment(en) in]** van **[vul hier je merknaam in]**. Beschrijf hoe je de boodschap en toon aanpast om elk segment effectief te bereiken. Gebruik specifieke voorbeelden en beschrijf de behoeften en interesses van elk segment.



17. Identificeer nieuwe marktsegmenten voor groei

Gebruik dit prompt om nieuwe marktsegmenten te ontdekken die groeimogelijkheden bieden voor je merk, gebaseerd op marktanalyses en gegevens.

Identificeer en beschrijf nieuwe marktsegmenten die groeimogelijkheden bieden voor **[vul hier je merknaam in]**. Gebruik marktanalyses en gegevens om potentiële segmenten te definiëren. Beschrijf strategieën om deze nieuwe segmenten effectief te bereiken en te bedienen. Stel me eerst vragen tot je genoeg informatie hebt om dit te ontwikkelen.

18. Ontwikkel promoties gericht op specifieke doelgroepen

Dit prompt helpt je bij het creëren van gerichte promoties en aanbiedingen die specifiek zijn afgestemd op de voorkeuren en behoeften van verschillende klantsegmenten.

Ontwikkel promoties en aanbiedingen gericht op specifieke doelgroepen van **[vul hier je merknaam in]**. Beschrijf welke promoties het meest aantrekkelijk zijn voor elk segment. Gebruik een gerichte en overtuigende toon om elk segment te betrekken en te motiveren. Stel me eerst vragen tot je genoeg informatie hebt om dit te ontwikkelen.

19. Stel vragenlijst op voor doelgroepanalyse

Met deze prompt ontwerp je een vragenlijst die je helpt diepgaande inzichten te krijgen in de behoeften en voorkeuren van je doelgroep door middel van demografische en gedragsvragen.

Ontwerp een vragenlijst voor een doelgroepanalyse van **[vul hier je merknaam in]**. Stel vragen over demografie, gedrag, interesses en verwachtingen van het merk. Gebruik een mix van gesloten en open vragen om diepgaande inzichten te krijgen in de behoeften en voorkeuren van je doelgroep. Stel me eerst vragen tot je genoeg informatie hebt om dit te ontwikkelen.

20. Bepaal kanalen voor doelgroepbereik

Gebruik dit prompt om de meest effectieve communicatiekanalen te identificeren die aansluiten bij de voorkeuren en het gedrag van je verschillende doelgroepen.

Identificeer de meest effectieve kanalen om verschillende doelgroepen van **[vul hier je merknaam in]** te bereiken. Beschrijf hoe elk kanaal aansluit bij de voorkeuren en het gedrag van de doelgroep. Gebruik specifieke voorbeelden en strategieën om elk kanaal optimaal te benutten.



3. Merkwaarden en je missie

Het definiëren van merkwaarde en missie



Een duidelijke merkwaarde en missie zijn essentieel voor het opbouwen van een sterk merk. Ze helpen je om een coherente en consistente merkidentiteit te creëren die resoneert met je doelgroep.

Merkwaarden en -missie vormen de kern van je merkidentiteit. Ze bepalen wat je merk uniek maakt en wat het nastreeft.

Een duidelijke missie en sterk verankerde merkwaarden helpen bij het opbouwen van een consistent en authentiek merkbeeld dat resoneert met je doelgroep.

Dit hoofdstuk biedt prompts en richtlijnen om je merkwaarden en -missie te definiëren, te communiceren en te integreren in je merkstrategie.

21. Formuleer de missie van je merk

Met dit prompt beschrijf je wat je merk wil bereiken en hoe het waarde toevoegt aan je doelgroep, wat helpt bij het creëren van een inspirerende en duidelijke merkmissie.

Formuleer de missie van **[vul hier je merknaam in]**. Beschrijf wat je merk wil bereiken en hoe het waarde toevoegt aan **[vul hier je doelgroep in]**. Gebruik een inspirerende en duidelijke toon die de kernwaarden van het merk weerspiegelt. Stel me eerst vragen tot je genoeg informatie hebt om dit te ontwikkelen.

22. Identificeer kernwaarden van je merk

Gebruik deze prompt om de unieke principes en waarden van je merk te definiëren, wat je merk onderscheidt en richting geeft aan je strategie.

Identificeer de kernwaarden van **[vul hier je merknaam in]**. Beschrijf wat je merk uniek maakt en welke principes centraal staan in je merkstrategie. Gebruik duidelijke en overtuigende beschrijvingen gericht op **[vul hier je doelgroep in]**. Stel me eerst vragen tot je genoeg informatie hebt om dit te ontwikkelen.

23. Creëer een merkmanifest

Dit prompt helpt je bij het schrijven van een inspirerend merkmanifest dat de visie, missie en waarden van je merk op een meeslepende manier communiceert.

Creëer een merkmanifest voor **[vul hier je merknaam in]**. Beschrijf de visie, missie en waarden van het merk op een inspirerende en meeslepende manier. Gebruik een overtuigende toon die de kernboodschap van het merk benadrukt en de betrokkenheid van **[vul hier je doelgroep in]** vergroot. Stel me eerst vragen tot je genoeg informatie hebt om dit te ontwikkelen.

24. Schrijf een introductie over je merkwaarden

Gebruik dit prompt om een introductietekst te schrijven die duidelijk maakt hoe je merkwaarden de kern vormen van je bedrijfsstrategie en klantrelaties.

Schrijf een introductietekst over **[vul hier je merkwaarden in]** van **[vul hier je merknaam in]**. Beschrijf hoe deze waarden de kern vormen van je bedrijfsstrategie en klantrelaties. Gebruik een toegankelijke en overtuigende toon gericht op **[vul hier je doelgroep in]**.

25. Ontwikkel een merkwaardencommunicatieplan

Met deze prompt ontwikkel je een plan om je merkwaarden effectief te communiceren naar je doelgroep via verschillende kanalen.

Ontwikkel een communicatieplan voor de **[vul hier je merkwaarden in]** van **[vul hier je merknaam in]**. Beschrijf hoe je de kernwaarden communiceert naar **[vul hier je doelgroep in]** via verschillende kanalen. Gebruik een consistente en duidelijke toon die de merkboodschap versterkt.

26. Bedenk een slogan die je merkwaarden weerspiegelt

Dit prompt helpt je bij het bedenken van een pakkende slogan die de kernwaarden van je merk op een creatieve en inspirerende manier overbrengt.

Bedenk een pakkende slogan voor **[vul hier je merknaam in]** die **[vul hier je kernwaarden in]** de kernwaarden van het merk weerspiegelt. Gebruik een creatieve en inspirerende toon die de unieke boodschap van het merk overbrengt. Zorg ervoor dat de slogan aanspreekt bij **[vul hier je doelgroep in]**.



27. Ontwerp een interne campagne voor merkwaarden

Gebruik deze prompt om een interne campagne te ontwikkelen die je merkwaarden promoot onder medewerkers, waardoor betrokkenheid en consistentie versterkt worden.

Ontwerp een interne campagne om de merkwaarden **[vul hier je merkwaarden in]** van **[vul hier je merknaam in]** te promoten onder medewerkers. Beschrijf activiteiten en communicatie die de waarden benadrukken en betrokkenheid bevorderen. Gebruik een motiverende en betrokken toon gericht op **[vul hier je interne team in]**.

28. Schrijf een casestudy over hoe je merkwaarden worden toegepast

Met dit prompt schrijf je een gedetailleerde casestudy die laat zien hoe je merkwaarden in de praktijk worden gebracht in specifieke situaties of projecten.

Schrijf een casestudy over hoe **[vul hier je merknaam in]** zijn merkwaarden toepast in **[vul hier specifieke situaties of projecten in]**. Beschrijf de uitdagingen, aanpak en resultaten. Gebruik een informatieve en inspirerende toon gericht op **[vul hier je doelgroep in]**. Stel me eerst vragen tot je genoeg informatie hebt om dit te ontwikkelen.

29. Beschrijf hoe je merkwaarden bijdragen aan klanttevredenheid

Dit prompt helpt je om te beschrijven hoe de toepassing van je merkwaarden direct bijdraagt aan een positieve klantbeleving en hogere klanttevredenheid.

Beschrijf hoe de merkwaarden **[vul hier je merkwaarden in]** van **[vul hier je merknaam in]** bijdragen aan klanttevredenheid. Gebruik voorbeelden en beschrijvingen van hoe deze waarden de klantervaring verbeteren. Gebruik een positieve en overtuigende toon gericht op **[vul hier je doelgroep in]**.

30. Ontwikkel een trainingsprogramma voor merkwaarden


Gebruik dit prompt om een trainingsprogramma te ontwikkelen dat nieuwe medewerkers helpt de merkwaarden van je bedrijf te begrijpen en toe te passen.

Ontwikkel een trainingsprogramma om de merkwaarden **[vul hier je merkwaarden in]** van **[vul hier je merknaam in]** te communiceren aan nieuwe medewerkers. Beschrijf de inhoud en doelstellingen van het programma. Gebruik een educatieve en motiverende toon gericht op **[vul hier je nieuwe medewerkers in]**.



4. *Sociale media captions*

Creative social media captions met ChatGPT



Social media is een krachtig hulpmiddel voor het opbouwen van je merk en het betrekken van je doelgroep. Maar het schrijven van pakkende en creatieve captions kan een uitdaging zijn. Hier komt ChatGPT om de hoek kijken.

Social media captions spelen een cruciale rol in hoe je merk wordt waargenomen en hoe effectief je communiceert met je publiek op verschillende platforms.

Een goede caption kan de betrokkenheid vergroten, je merkidentiteit versterken en je boodschap helder overbrengen.

In dit hoofdstuk vind je prompts die je helpen bij het schrijven van effectieve en boeiende social media captions voor diverse scenario's.

31. Creëer een caption voor een productlancering

Gebruik deze prompt om een aantrekkelijke caption te schrijven die de aandacht trekt voor een nieuwe productlancering.

Schrijf 5 creatieve social media captions voor productfoto's van **[vul hier je productnaam in]** door **[vul hier je merknaam in]**. Gebruik een speelse en uitnodigende toon gericht op **[vul hier je doelgroep in]**. Zorg ervoor dat elke caption kort en pakkend is.

32. Schrijf een inspirerende quote

Dit prompt helpt je bij het creëren van een inspirerende quote die je publiek motiveert en inspireert.

Schrijf 5 inspirerende social media captions voor klanttestimonials over **[vul hier je product of dienst in]** door **[vul hier je merknaam in]**. Gebruik een enthousiaste en dankbare toon gericht op **[vul hier je doelgroep in]**. Zorg ervoor dat elke caption de kern van de testimonial samenvat. **[voeg hier je 5 testimonials toe]**.

33. Maak een caption voor een klanttestimonial

Met deze prompt schrijf je een overtuigende caption die een positieve ervaring van een klant deelt en anderen aanspoort om jouw product of dienst te proberen.

Ontwikkel 5 promotionele social media captions voor speciale aanbiedingen van **[vul hier je merknaam in]**. Beschrijf kort de aanbieding en hoe klanten ervan kunnen profiteren. Gebruik een overtuigende en aantrekkelijke toon gericht op **[vul hier je doelgroep in]**.

34. Ontwikkel een call-to-action caption

Gebruik dit prompt om een krachtige call-to-action te schrijven die je publiek aanzet tot actie, zoals een aankoop doen of je nieuwsbrief te volgen.

Bedenk 5 seizoensgebonden social media captions voor feestdagen voor **[vul hier je merknaam in]**. Koppel de feestdag aan het merk en beschrijf hoe klanten kunnen deelnemen aan **[vul hier je speciale actie of promotie in]**. Gebruik een vrolijke en feestelijke toon. Stel me eerst vragen tot je genoeg informatie hebt om dit te ontwikkelen.

35. Schrijf een caption voor een feestdag of evenement

Dit prompt helpt je bij het creëren van een feestelijke caption die inspeelt op een specifieke feestdag of evenement en je merk op een positieve manier onder de aandacht brengt.

Schrijf 5 educatieve social media captions voor tips en trucs gerelateerd aan **[vul hier je product of dienst in]** door **[vul hier je merknaam in]**. Gebruik een informatieve en behulpzame toon gericht op **[vul hier je doelgroep in]**. Zorg ervoor dat elke caption waardevolle informatie bevat.

36. Creëer een behind-the-scenes caption

Met deze prompt schrijf je een interessante caption die een kijkje achter de schermen biedt en je publiek meer betreft bij je merk.

Schrijf 5 betrokken social media captions voor interactieve posts zoals polls of vragen voor **[vul hier je merknaam in]**. Nodig volgers uit om hun mening te delen of mee te doen aan de interactie. Gebruik een uitnodigende en speelse toon gericht op **[vul hier je doelgroep in]**. Stel me eerst vragen tot je genoeg informatie hebt om dit te ontwikkelen.



37. Ontwikkel een caption voor een gebruikersgegenereerde inhoud

Gebruik dit prompt om een caption te schrijven die gebruikersgegenereerde inhoud deelt en andere klanten aanmoedigt om hun ervaringen te delen.

Schrijf 5 motiverende social media captions voor inspirerende quotes die passen bij **[vul hier je merknaam in]**. Gebruik een positieve en opbeurende toon gericht op **[vul hier je doelgroep in]**. Zorg ervoor dat elke caption de boodschap van de quote versterkt. Stel me eerst vragen tot je genoeg informatie hebt om dit te ontwikkelen.

38. Maak een caption voor een tijdgebonden aanbieding

Dit prompt helpt je bij het schrijven van een urgente en aantrekkelijke caption die je publiek aanspoort om gebruik te maken van een tijdgebonden aanbieding.

Ontwikkel 5 opvallende social media captions voor de aankondiging van nieuwe producten van **[vul hier je merknaam in]**. Beschrijf kort de belangrijkste kenmerken en voordelen van het nieuwe product. Gebruik een enthousiaste en overtuigende toon gericht op **[vul hier je doelgroep in]**. Stel me eerst vragen tot je genoeg informatie hebt om dit te ontwikkelen.

39. Schrijf een educatieve caption


Gebruik deze prompt om een informatieve caption te schrijven die waardevolle kennis of tips deelt met je publiek.

Schrijf 5 prikkelende social media captions voor wekelijkse rubrieken of series van **[vul hier je merknaam in]**. Beschrijf kort het thema van de rubriek en nodig volgers uit om mee te doen of te reageren. Gebruik een boeiende en uitnodigende toon gericht op **[vul hier je doelgroep in]**. Stel me eerst vragen tot je genoeg informatie hebt om dit te ontwikkelen.

40. Ontwikkel een caption voor een merkcampagne


Met dit prompt schrijf je een consistente en boeiende caption die past binnen een bredere merkcampagne en je merkboodschap versterkt.

Schrijf 5 leuke social media captions voor behind-the-scenes posts van **[vul hier je merknaam in]**. Beschrijf wat er te zien is en nodig volgers uit om meer te weten te komen over het proces of het team. Gebruik een informele en toegankelijke toon gericht op **[vul hier je doelgroep in]**. Stel me eerst vragen tot je genoeg informatie hebt om dit te ontwikkelen.



5. Website teksten

Het schrijven van overtuigende website teksten



Je website is vaak de eerste kennismaking van potentiële klanten met je merk. Het is daarom essentieel dat de teksten op je website duidelijk en overtuigend zijn en je merkwaarden en missie goed communiceren.

Website teksten zijn essentieel voor het communiceren van je merkboodschap, het informeren van je bezoekers en het verbeteren van je zoekmachine-optimalisatie (SEO).

Goede website teksten zijn helder, beknopt en overtuigend, en helpen je bezoekers te begrijpen wat je te bieden hebt en hen aan te moedigen om actie te ondernemen.

Dit hoofdstuk biedt prompts om je te helpen bij het schrijven van effectieve en boeiende website teksten voor verschillende pagina's.

41. Schrijf een pakkende homepagina introductie

Gebruik deze prompt om een krachtige introductie te schrijven die bezoekers op je homepagina verwelkomt en hen direct laat weten wat je merk biedt.

Schrijf de tekst voor een 'Over ons'-pagina van **[vul hier je merknaam in]**. Beschrijf kort de geschiedenis, missie en waarden van het merk. Gebruik een uitnodigende en informatieve toon gericht op **[vul hier je doelgroep in]**. Zorg ervoor dat de tekst de kern van het merkverhaal vertelt. Stel me eerst vragen tot je genoeg informatie hebt om dit te ontwikkelen.

42. Ontwikkel een overtuigende over ons pagina

Met dit prompt schrijf je een gedetailleerde 'Over ons' pagina die het verhaal van je merk vertelt en vertrouwen opbouwt bij je bezoekers.

Ontwerp de tekst voor een landingspagina voor **[vul hier je campagne of actie in]** van **[vul hier je merknaam in]**. Beschrijf het doel van de campagne en wat bezoekers kunnen verwachten. Gebruik een overtuigende en actiegerichte toon gericht op **[vul hier je doelgroep in]**. Zorg voor een duidelijke call-to-action. Stel me eerst vragen tot je genoeg informatie hebt om dit te ontwikkelen.

43. Maak een productbeschrijving voor een nieuwe lancering

Gebruik dit prompt om een duidelijke en aantrekkelijke productbeschrijving te schrijven die de voordelen en kenmerken van een nieuw product benadrukt.

Schrijf de tekst voor een FAQ-sectie voor de website van **[vul hier je merknaam in]**. Beantwoord veelgestelde vragen over **[vul hier je producten of diensten in]**. Gebruik een duidelijke en informatieve toon gericht op **[vul hier je doelgroep in]**. Zorg voor bondige en begrijpelijke antwoorden.

44. Schrijf een FAQ-sectie

Dit prompt helpt je bij het samenstellen van een uitgebreide FAQ-sectie die de meest gestelde vragen van je klanten beantwoordt en hun zorgen wegneemt.

Schrijf een uitgebreide productbeschrijving voor **[vul hier je productnaam in]** voor de website van **[vul hier je merknaam in]**. Beschrijf de belangrijkste kenmerken: **[benoem kenmerken, voordelen en gebruikstoepassingen]** van het product. Gebruik een overtuigende en informatieve toon gericht op **[vul hier je doelgroep in]**.

45. Ontwikkel een dienstenpagina

Met deze prompt schrijf je een informatieve dienstenpagina die de verschillende services die je aanbiedt beschrijft en de voordelen voor je klanten benadrukt.

Ontwikkel de tekst voor een contactpagina van **[vul hier je merknaam in]**. Beschrijf de verschillende manieren waarop bezoekers contact kunnen opnemen en wat ze kunnen verwachten. Gebruik een vriendelijke en uitnodigende toon gericht op **[vul hier je doelgroep in]**. Voeg ook openings- en responstijden toe.

46. Creëer een blogpost over een relevant onderwerp

Gebruik dit prompt om een boeiende blogpost te schrijven die waardevolle informatie biedt over een onderwerp dat relevant is voor je doelgroep en je SEO verbetert.

Schrijf de introductietekst voor de homepage van **[vul hier je merknaam in]**. Beschrijf kort wat het merk doet en wat bezoekers op de website kunnen vinden. Gebruik een boeiende en duidelijke toon gericht op **[vul hier je doelgroep in]**. Zorg voor een uitnodigende call-to-action. Stel me eerst vragen tot je genoeg informatie hebt om dit te ontwikkelen.



47. Schrijf een contactpagina

Dit prompt helpt je bij het ontwikkelen van een duidelijke en uitnodigende contactpagina die bezoekers aanmoedigt om contact met je op te nemen.

Schrijf een blogpost voor de website van **[vul hier je merknaam in]** over **[vul hier je onderwerp in]**. Beschrijf waarom dit onderwerp relevant is voor je doelgroep en deel waardevolle inzichten of tips. Gebruik een informatieve en toegankelijke toon gericht op **[vul hier je doelgroep in]**.

48. Ontwikkel een landingspagina voor een marketingcampagne

Met dit prompt schrijf je een effectieve landingspagina die is ontworpen om bezoekers om te zetten in leads of klanten voor een specifieke marketingcampagne.

Schrijf de tekst voor een sectie met klantbeoordelingen voor de website van **[vul hier je merknaam in]**. Beschrijf de positieve ervaringen van klanten met **[vul hier je product of dienst in]**. Gebruik een overtuigende en betrouwbare toon gericht op **[vul hier je doelgroep in]**.

49. Maak een portfolio of case study pagina

Gebruik deze prompt om een indrukwekkende portfolio of case study pagina te creëren die je beste werk en successen laat zien.

Schrijf de tekst voor een verkoopgerichte pagina voor **[vul hier je dienst in]** van **[vul hier je merknaam in]**. Beschrijf de voordelen van de dienst en waarom klanten ervoor zouden moeten kiezen. Gebruik een overtuigende en informatieve toon gericht op **[vul hier je doelgroep in]**. Zorg voor een duidelijke call-to-action. Stel me eerst vragen tot je genoeg informatie hebt om dit te ontwikkelen.

50. Schrijf een nieuwsbrief inschrijvingspagina

Dit prompt helpt je bij het schrijven van een overtuigende nieuwsbrief inschrijvingspagina die bezoekers aanmoedigt om zich aan te melden voor je updates en aanbiedingen.

Schrijf de tekst voor een sectie met veelgestelde vragen voor **[vul hier je nieuwe service in]** van **[vul hier je merknaam in]**. Beantwoord de meest voorkomende vragen van potentiële klanten over de nieuwe service. Gebruik een informatieve en behulpzame toon gericht op **[vul hier je doelgroep in]**.

Merkstrategie en AI

We hebben in dit eBook een uitgebreide verzameling praktische prompts doorgenomen die je direct kunt toepassen in je merkstrategie.

Van merkcommunicatie tot doelgroepsegmentatie, van merkwaarden tot social media en website teksten - elke prompt is ontworpen om je te helpen het maximale uit AI te halen voor je merk.

Deze prompts zijn slechts het begin. Het echte potentieel ontvouwt zich wanneer je ze aanpast aan jouw specifieke behoeften en combineert met je expertise als merkstrateeg of creatief.

Klaar om je merkstrategie naar het volgende niveau te tillen?

Wil je meer weten over hoe je AI effectief kunt inzetten voor jouw merk? Of heb je behoefte aan persoonlijk advies? Ons team van experts staat klaar om je te helpen.

Neem contact met ons op via [onze contact pagina](#) en ontdek hoe we samen jouw merk kunnen laten groeien in het AI-tijdperk.

fitbrand.